



# Vintage











Ul. Łączna 1  
55-100 Trzebnica  
Polska  
tel. 71 3874200  
faks 71 3870574  
info@vermeiren.pl

## Rowerek rehabilitacyjny trójkołowy dla dorosłych i młodzieży






Zamawiający:	Dostawa na adres:
Nazwa firmy:	Nazwa :
ulica:	ulica:
Miejscowość / kod poczt.:	Miejscowość / kod poczt.:
Tel:	Tel:
e-mail:	e-mail:

Ref.

		cena netto	VAT	cena brutto
standardowa wersja			8%	
Rodzaj napędu				
	<b>01</b> - wolne koło - pedalowanie napędza rower, jak się przestanie pedałować rower jedzie na wolnym biegu, swobodne kręcenie pedałami do tyłu. Zawsze zawiera hamulec tarczowy na tylnym kole B1 ( w cenie napędu).	350	8%	378 zł
	<b>02</b> - hamulec w pedale (torpedo) .Hamulec w pedale , tzw. torpedo - pedalowanie napędza rower, jak się przestanie pedałować rower jedzie na wolnym biegu, naciśnięcie pedałami w tył hamuje rower. - W wersji E standard			
	<b>06</b> - ostre koło - pedalowanie napędza rower, nie ma wolnego biegu, kręcenie pedałami w tył napędza rower w przeciwnym kierunku.	-	-	-
	<b>23</b> - Dyferencjał - mechanizm różnicowy. Podnosi funkcjonalność i komfort jazdy. Prowadzi się lżej i wygodniej, łatwiej pokonywać nierówności terenu i skręcać. Szczególnie polecane osobom o słabej koordynacji ruchowej górnych partii ciała i słabej kondycji fizycznej.			
	<b>E</b> - Wersja rowera elektryczna - wspomaganie + jazda ciągła (ze stałą prędkością).		8%	
KOLORYSTYKA				
rama	Ciemna zieleń z brązem		-	-
OPCJE DODATKOWE				
	<b>03</b> - Przerzutki - 3 przełożenia (tylko z napędem torpedo 02- wliczony w cenę)- W wersji E standard.	294	8%	318 zł
	<b>07</b> - Przerzutki - 7 przełożeń (tylko z napędem torpedo 02- wliczony w cenę)	590	8%	637 zł

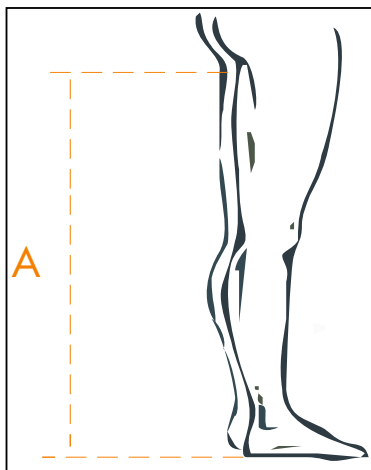
	S1 - kierownica "CLASSIC"	-	-	-
	S2 - standardowa kierownica	-	-	-
	S3 - kierownica miejska	-	-	-
	S4 - kierownica "KWADRAT"	225	8%	243 zł
	standardowy uchwyt kierownicy - 17 cm	-	-	-
	S6 - Dłuższy uchwyt kierownicy - 30 cm	112	8%	121 zł
	S5 - Regulowny kąt kolumny kierowniczej	238	8%	257 zł
	B1 - Hamulec tarczowy na tylne koło	239	8%	258 zł
	E2 - Zestwa oświetlenia	168	8%	182 zł
	E3 - Kilometromierz	84	8%	91 zł
	E9 - uchwyt dłoni	168	8%	182 zł
	E10M - uchwyt dłoni + nadgarstka rozm. M	225	8%	243 zł
	E11M - uchwyt ręki "REKAWICA" rozm. M	247	8%	267 zł
	F1 - uchwyt stopy	168	8%	182 zł
	F2 - uchwyt stopy "nosek"	168	8%	182 zł
	F3M - uchwyt stopy "sandał" rozm.M	253	8%	273 zł

	<b>F4M</b> - uchwyt stopy "sandał"+uchwyt łydk rozm.M	469	8%	507 zł
	<b>F5</b> - regulowana długość korby	156	8%	168 zł
	siodełko "standard"	-	-	-
	<b>E12</b> - Siodełko "komfort"	168	8%	182 zł
	<b>P4M</b> - regulacja siodełka - przód / tył rozm M	220	8%	238 zł
	<b>P1M</b> - stabilizacja miednicy rozm M. <i>Zawsze w komplecie z opcją P4</i>	238	8%	257 zł
	<b>P2S</b> - stabilizacja pleców rozm.S . <i>Zawsze w komplecie z opcją P4</i>	294	8%	318 zł
	<b>P3 U80Neo M</b> - stabilizacja miednicy + stabilizacja oparcia + szeroki pas piersiowy z neoprenu U80 NEO rozm. M . <i>Zawsze w komplecie z opcją P4</i>	532	8%	575 zł
	<b>P3 U79Neo M</b> - stabilizacja miednicy + stabilizacja oparcia +pasy czteropunktowe neoprenowe U79 rozm. M. <i>Zawsze w komplecie z opcją P4</i>	508	8%	548 zł
	<b>P3 U73Neo S</b> - stabilizacja miednicy + stabilizacja oparcia + kamizelka neoprenowa U73 rozm. S. <i>Zawsze w komplecie z opcją P4</i>	581	8%	627 zł
	<b>E8</b> - lusterko wsteczne	168	8%	182 zł
	<b>E5</b> - kufer zamykany	505	8%	546 zł
	<b>E6</b> - Uchwyt na kule	70	8%	75 zł
	<b>E1M</b> - rozm.M	168	8%	182 zł
	dzwonek standardowy	11	8%	12 zł
	<b>D1</b> - blokada wychylenia kierownicy	168	8%	182 zł

	E7 - uchwyt na napój	70	8%	76 zł
	E14 - Koszy z przodu	168	8%	182 zł
	Kosz tylny - metalowy	168	8%	182 zł
	E4 - kosz tylny wiklinowy zamykany	505	8%	546 zł
	E13 - podstawka do treningu stacjonarnego.	530	8%	573 zł

**UWAGA!**

Jeżeli nie macie Państwo pewności , że wybrany model rowerka jest właściwy , proszę podać długość nogi od wewnętrzną stronę ( od pachwiny do stopy). Na podstawie tego parametru potwierdzimy wybór bądź



A-

Wyzerowanie całego formularza.

Formularz zostanie wysłany do działu handlowego Vermeiren Polska